

# 在线创业课程用户使用手册

说明：请点击主页左上方，搜索框左侧的**用户须知**模块了解详情

## （一）用户登陆

点击右上角"登录"链接进入登录页面；登录后即可观看所有课程视频。



第一次登录时，请使用**学号**作为用户名登录，默认密码请向学校获取。



## 大学生创业教育平台

第一次登录后，请继续完善相关信息，保存成功后，可以通过邮箱登录。

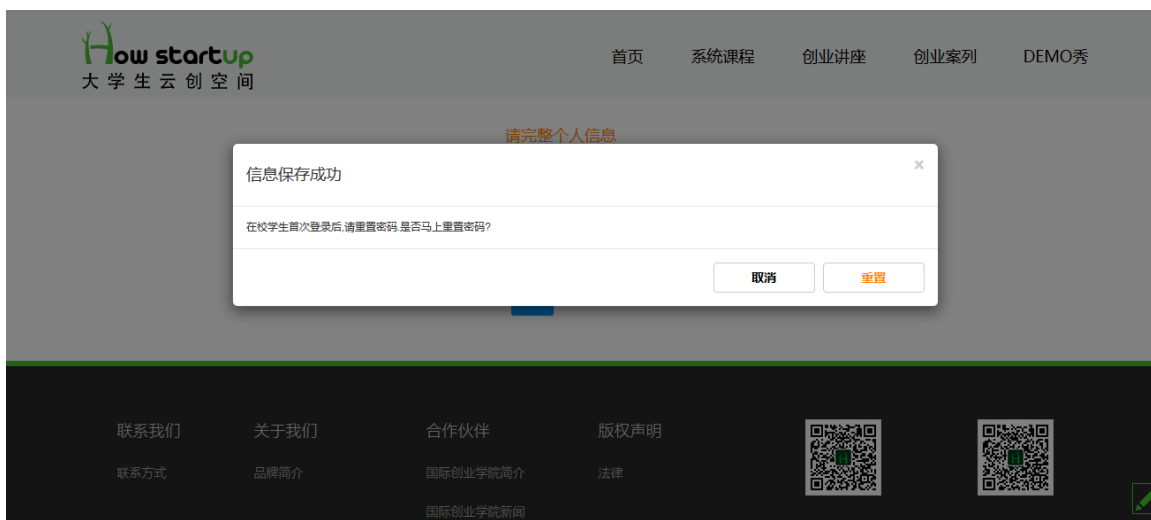


请完整个人信息

姓名：

登录邮箱：

在第一次登陆时可点击“重置”链接进入并修改密码，再次登陆请使用新密码。



## (二) 用户设置

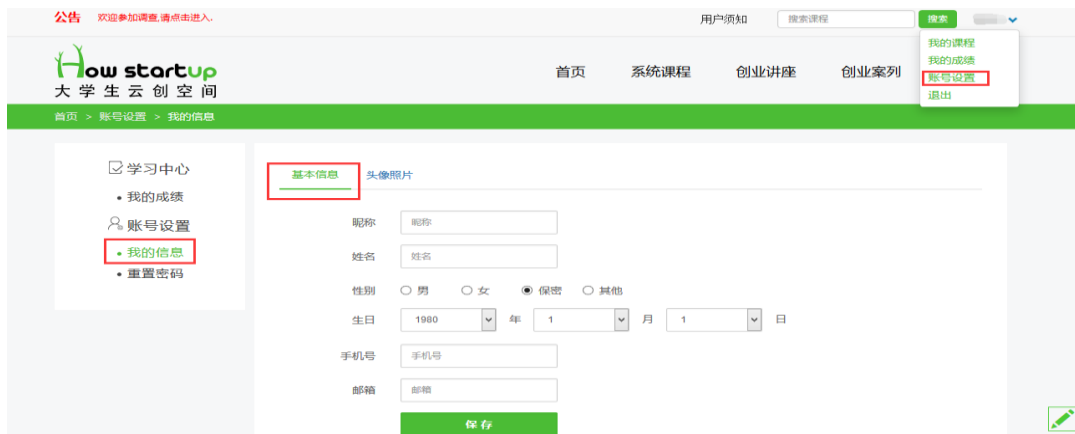
点击右上角的用户名“XXX”链接进入用户设置页面，查询我的课程、我的成绩与账号设置进行个人学习信息的设置与查询。



进入**我的成绩**或进入**账号设置**后点击左侧的栏目条，进行**我的成绩**查询。



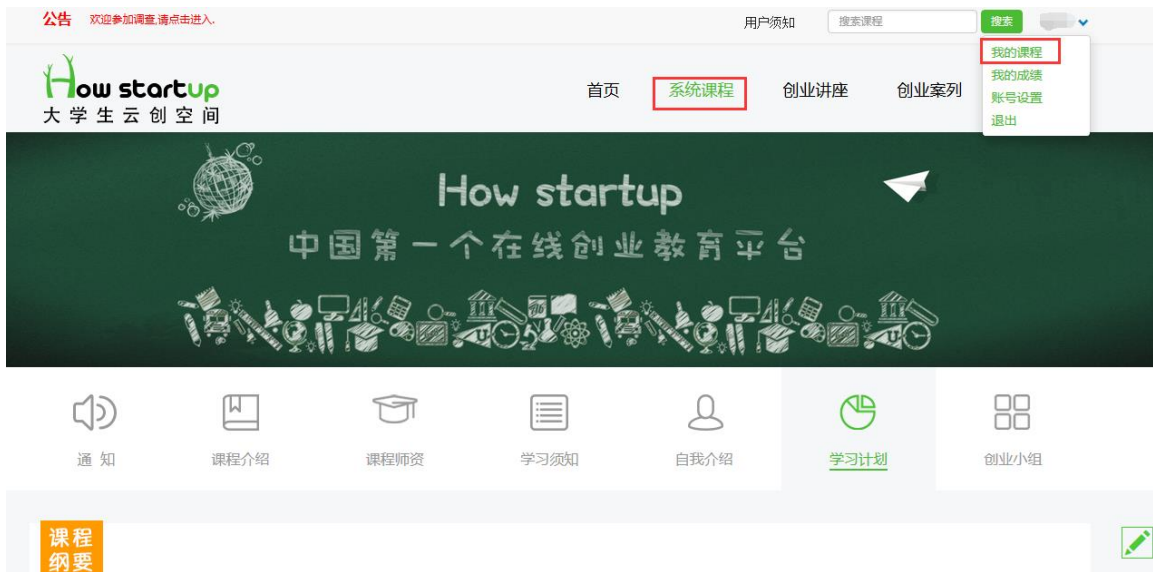
进入**账号设置**，点击左侧栏目，进行**我的信息**补充（头像修改）和**重置密码**。





### (三) 用户学习

点击主页上的**系统课程**或点击用户名“xxx”进入我的**课程学习**的主界面，我的课程包含 7 个模块，分别是：**通知、课程介绍、课程师资、学习须知、自我介绍、学习计划与创业小组**，每个模块下设**评论栏**，可输入相关评论并发表。




## 1、通知模块

本模块将发布有关创业课程的相关通知。




## 2、课程介绍模块


本模块包含**课程概要**、**课程目标**、**预期成效**、**课程纲要**和**推荐教材** 4 个子模块。









# How startup



中国第一个在线创业教育平台

 通知
 

 课程介绍

 课程师资
  学习须知
  自我介绍
  学习计划
  创业小组

课程概要

本课程以系统的创业理论为指导，围绕大学生创业的实践需求，聚集创业思维、创业精神、创业原理和创业技能等元素。在重点提升创业思维的基础上，学习和掌握创业启动、创业经营和创业成长等方面的重要原理和实践方法，从而为培养大学生的创业精神、创新技能和创业才干打下扎实的基础。

课程目标

本课程旨在从创业精神与理念的角度出发，帮助学生系统地学习、理解和应用创业思维、创业知识与创业技能等方面的原理与方法。

预期成效

课纲要

推荐教材



### 3、课程师资模块

本模块主要是对在线创业课程的师资介绍。

**王重鸣**  
 浙江大学文科资深教授（院士级）  
 浙江大学管理学院教授、博士生导师  
 浙江大学全球创业研究中心主任  
 浙江大学人力资源与战略发展研究中心主任  
 国际创业学院院长

**【简介】**  
 先后担任杭州大学副校长、浙江大学管理学院常务副院长、浙江省特级专家、浙江省行为科学学会理事长、国家自然科学基金委管理科学部工商管理学科评审组专家、全国MBA教育指导委员会委员、中国心理学会工业心理学分会会长、国际应用心理学会执委会委员、AMBA国际认证组织中国区总负责人、浙江省2013-2017年高等学校本科教学指导委员会主任委员。于2007年获教育部管理杰出贡献奖一等奖，2008年当选浙江省特级专家，2012年成为浙江大学首位享受院士待遇的文科资深教授。

**【授课章节】**  
 创业基础理论与时代特征

**苗青**  
 浙江大学公共管理学院教授  
 浙江大学社会保障与风险管理系系主任  
 浙江省人才发展研究院秘书长

#### 4、学习须知模块

本模块是学习准则与规定的告知。

**准则**

本课程的学生须遵循以下准则：

1. 按照学习指导，阅读内容，查看视频，并在论坛中提问，以帮助你更好地理解课程。
2. 完成要求的活动。
3. 不要以攻击性语言或贬低网络欺凌其他学生或用户。
4. 一旦发现学习作弊，将取消学习资格。

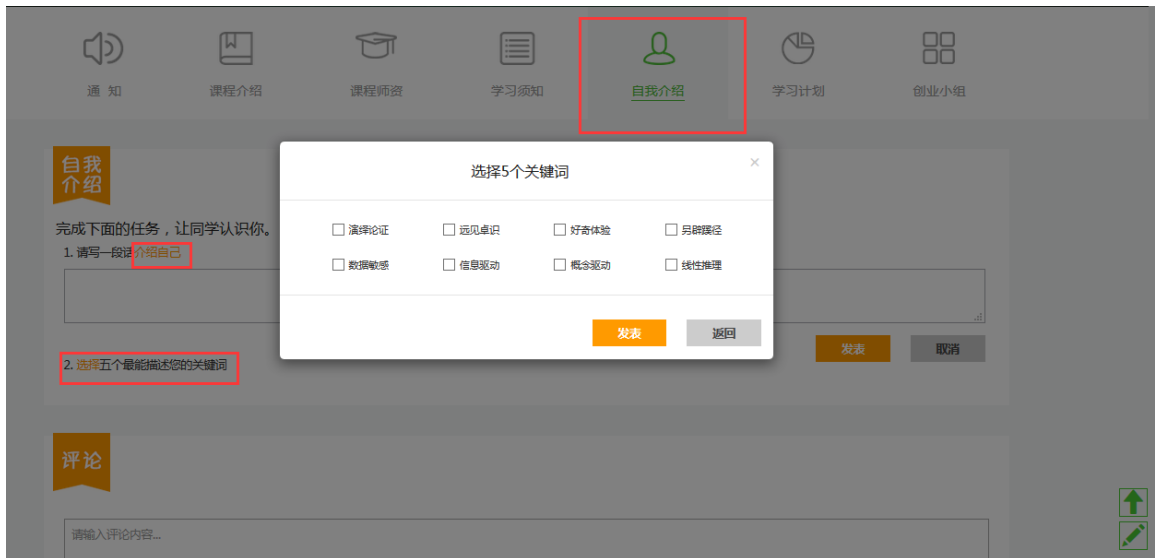
**评论**

请输入评论内容...

发表 取消

#### 5、自我介绍模块

本模块主要是学生通过**介绍自己**和**选择描述的关键词**来进行课程学习的个性化设置。



## 6、学习计划模块

本模块主要包含**课程纲要**和**具体步骤** 2 个子模块的内容，**具体步骤的分值**将随着学生学习进度而进行相应的改变。



## 7、创业小组模块

本模块主要帮助学生进行创业项目与团队的匹配，激发学生的创业兴趣与热情。

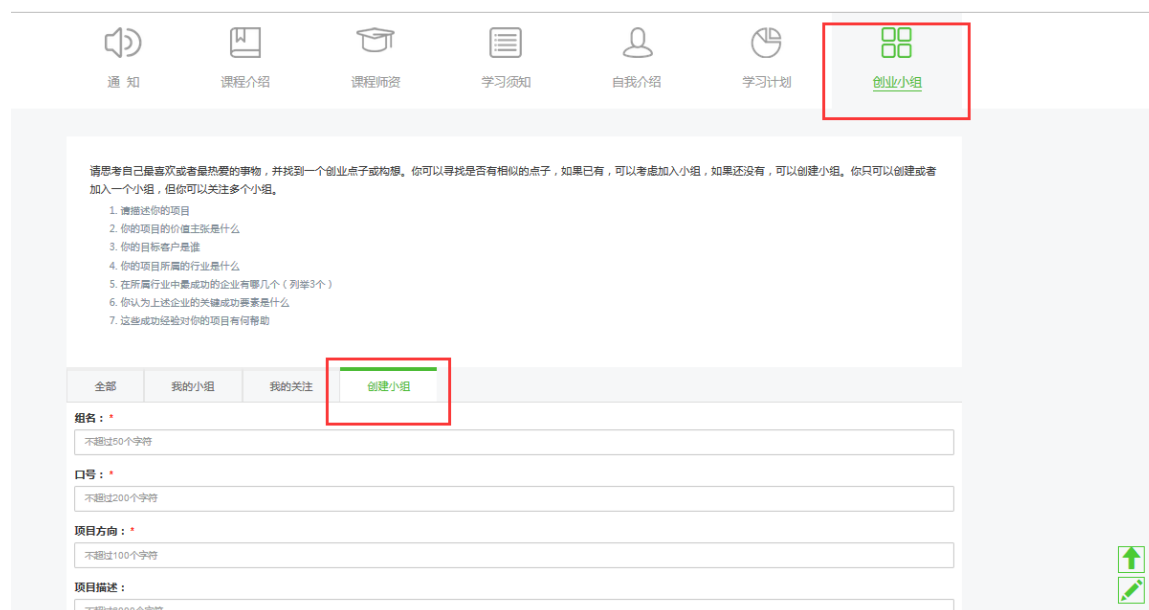
进入**全部**，可搜索和了解现有的创业小组；

进入**我的小组**，可看到自己所加入的创业小组；



进入**我的关注**，可看到自己关注的创业小组；

进入**创建小组**，可创建自己感兴趣的创业项目小组。



## （四）课程列表

点击首页上对应的导航链接**系统课程**、**创业讲座**、**创业案例**、**DEMO 秀**，可以查看到对应下包含的所有课程或者页面；可以根据综合排序、最新、评分最高、最热门来选择自己感兴趣的课程。

INTERNATIONAL INSTITUTE OF  
ENTREPRENEURSHIP

中国第一个  
在线创业教育平台



系统课程



创业讲座



创业案例



DEMO秀

最热门

最受欢迎

最新

本课程主要讲解了大学生创业过程中的人财物三方面的管理与运营，具体包括创业队伍引领与创业文化、创业投融资与财务管理以及创业市场营销与客户关系二节课时内容。其中，第一节重点阐述了创业队伍管理以及创业文化构建策略，第二节重点介绍了创业市场营销与客户关系管理的策略与方法，第三节重点论述了创业投融资策略以及创业财务管理的基本原则。

创业队伍财务与营销策略

讲师：薛晓方  
时长：103分钟  
热度：★★★★★

创业的能力环境与职业发展

梅胜军 博士  
浙江大学全球创业研究中心

创业的能力环境与职业发展

讲师：梅胜军  
热度：★★★★★ 时长：143分钟

创业基础理论与时代特征

王重鸣 教授  
浙江大学文科资深教授

创业基础理论与时代特征

讲师：王重鸣  
热度：★★★★★ 时长：75分钟

创业团队

薛宪方 博士  
浙江大学全球创业研究中心

创业团队

讲师：薛晓方  
热度：★★★★★ 时长：103分钟

Spark工业设计

姚惠良 讲师  
杭州公创国际软装艺术设计有限公司

Spark工业设计

讲师：姚惠良  
热度：★★★★★ 时长：3分钟

新商业模式设计（一）

于旭东 讲师

新商业模式设计（一）

讲师：于旭东  
热度：★★★★★ 时长：57分钟

点击进入您感兴趣的系统课程视频主界面，主界面下方有四个模块：**课程介绍**、**讲师介绍**、**课程资料**和**评论**；您可以根据需要选择了解课程内容简介与讲师简介，下载课程资料或进行评论。

课程介绍

讲师介绍

学习资料

评论

### 课程介绍:

本课程主要讲解了创业理论基础以及时代特征,具体包括创业要素与三重理念、创新创业时代特征与面临挑战以及创业思维框架与创业成长三节课时内容。其中,第一节重点阐述了创业的概念内涵与要素演变过程以及现代创业的三重理念,第二节重点介绍了创新创业时代的四大特征以及创业者面临的关键挑战,第三节重点论述了创新创业思维的基本框架与四种不同类型。



#### 创业要素与三重理念

本课时主要介绍了创业风险、创新策略和创业行动三要素的特征及其内涵以及大学生创业理念的三要素,包括创业精神要素、创业知识要素以及创业生涯要素。



#### 时代特征与面临挑战

本课时主要介绍了创新创业时代的四大特征,包括创新驱动、互联整合、模式升级以及变革发展,以及创业者面临的四大关键挑战。



#### 思维框架与创业成长

本课时主要介绍了四种创业创新思维的特征、流程与应用策略,这四种策略包括批判思维、设计思维、执行思维和变革思维。

课程介绍

讲师介绍

学习资料

评论



### 王重鸣

先后担任杭州大学副校长、浙江大学管理学院常务副院长。浙江省特级专家、浙江省行为科学学会理事长。国家自然科学基金委管理科学部工商管理学科评审组专家、全国MBA教育指导委员会委员。中国心理学会工业心理学分会会长、国际应用心理学会执委会委员。AMBA国际认证组织中国区总负责人,浙江省2013-2017年高等学校本科教学指导委员会主任委员。于2007年荣获复旦管理学杰出贡献奖一等奖,2008年当选浙江省特级专家,2012年成为浙江大学首位享受院士待遇的文科资深教授。

课程介绍

讲师介绍

学习资料

评论

请输入评论内容...

发表

取消



柯南 2015年12月23日 11:55

## (五) 观看视频

从主页直接进入视频页面，或点击**学习计划**中的**具体步骤**，根据步骤进入章节展开学习。



The screenshot shows a course navigation interface. At the top left, there is a yellow tab labeled "具体步骤" (Specific Steps). On the right, the total score is "总分: 0分". The main content is a list of chapters, each with a score of 0分:

- 1 - 【第一章】创业基础理论与时代特征 0分
- 2 - 【第二章】创业的能力环境与职业发展 0分
- 3 - 【第三章】创业团队 0分
- 4 - 【第四章】创业机会 0分
- 5 - 【第五章】创业的队伍财务与营销策略 0分
- 6 - 【第六章】创业的创新运营与国际拓展 0分

Under the first chapter, there is a "学习效果" (Learning Effect) section with a description: "你应该能够解释创业的基本内涵、创新创业时代的关键特征与挑战以及创业思维的基本类型，并阐明其重要性。" Below that is a "学习步骤" (Learning Steps) section with six numbered items, each with a "进入>" (Enter) link.

在课程介绍页面上点击开始播放，播放视频，再次点击播放键暂停；视频左侧序号用来选择不同课时的视频。

系统课程视频右上侧的界面会同步播放视频相关内容的 PPT；视频右下侧的评论框内，您可以输入进行实时在线交流。



The screenshot shows a video player interface. The video player is in the center, displaying a video with a play button and a progress bar. The video title is "《创业的理念框架与学习方法》创业三重元素" and the speaker is "王重鸣 教授 浙江大学文科资深教授". To the right of the video player is a PPT slide titled "第一章 创业基础理论与时代特征" by "王重鸣 浙江大学全球创业研究中心主任". Below the video player is a chat box with a text input field and a "发送" (Send) button.

系统课程播放过程当中，将会弹出相应的课堂测试题，需选择答案并点击“继续播放”以继续观看课程视频；课程测试题的回答将计入总分值。



系统课程播放过程当中，您可以在视频下方的课堂笔记栏进行记录，还可以在视频下方的评论栏进行相关评论。



系统课程播放结束后，部分课时的内容存在课后作业，课后作业将在视频播放完毕之后出现在课程作业栏当中（视频没有播放完课程作业将不会出现）；课程作业的回答也将计入总分值。



您可以将观看的视频通过视频右侧的分享栏分享到微博、QQ 空间、QQ 对话框当中。



## (六) 其他说明

点击页面右下角的向上箭头，回到页面顶部；

点击笔，进入反馈建议页面，用户可进行意见的反馈。

